

Café - Visio #18





Nouvelle-Aquitaine

Outils d'animation interactifs



CONSEILLER
NUMÉRIQUE

Programme de ce Café-Visio

-  **Présentation de Hubikoop**
-  **Travail de réflexion de groupe**
-  **Echanges - Questions / Réponses**
-  **Ressources & Actus - 10 min**

Présentation de Hubikoop

Le Hub territorial pour un numérique inclusif en
Nouvelle-Aquitaine

Hubikoop : Coopérative pour l'inclusion numérique en Nouvelle-Aquitaine

Pour développer et renforcer l'écosystème régional, nous avons quatre activités principales :




Mais avant de commencer ...



1 Allez sur wooclap.com

2 Entrez le code d'événement dans le bandeau supérieur

Code d'événement
SDNUYG



Temps d'échanges : à vous la parole !

Travail en sous-groupe

- 1- Chacun.e partage une problématique à son groupe - **15 min**
→ Le groupe choisit une des problématiques (outils / types de publics / techniques d'animation / thématiques d'animation...)
- 2 - Collectivement proposer des solutions / outils / retours d'expériences - **25 min**
- 3 - Restitution des groupes - **20 min**



Quelques ressources sur le sujet

Outils d'animations - Inclusion numérique



- * [Maison \(Re\)Connectée](#) est un outil ludique et interactif permettant de découvrir les différents services numériques liés à la vie quotidienne.
- * [Jeu chrono.](#) est un jeu pour situer dans le temps les grandes étapes d'évolution du numérique
- * [Article Les Bons Clics](#) sur les meilleurs outils pour concevoir et animer des ateliers numériques.
- * [Internet Sans Crainte](#) regroupe une multitude d'outils pour animer des ateliers autour de la e-parentalité, du cyberharcèlement, l'éducation aux médias...
- * [Les Métacartes](#) sont 2 jeux de cartes / boîte à outils, l'un sur le numérique éthique et l'autre sur le faire ensemble. Retrouvez d'autres ressources de Lilian Ricaud sur [son site.](#)
- * [Les Assembleurs.](#) nos homologues du Nord, créent diverses ressources et outils en faveur de l'inclusion numérique et des communs numériques.

Outils pouvant servir dans vos ateliers et animations

- * [La Digitale](#) propose des outils numériques libres pour l'éducation et l'apprentissage.
- * [Boîte à outils](#) numériques sur plusieurs thèmes.
- * [Ressourcerie "Partage ton outil"](#) de divers outils numériques & espace de partage.
- * [Article Les Bons Clics](#) sur les meilleurs outils pour concevoir et animer des ateliers numériques.
- * [Interpôle](#) est un espace où formatrices et facilitateuses partagent leurs contenus et outils. Une section outil numérique et une section format d'animation sont disponibles.
- * [Utilo](#), espace d'échanges d'outils pour les facilitateurs et facilitatrices. Retrouvez une multitude d'outils **en fonction de vos objectifs, du nombre de participants etc.**
- * [WorkAdventure](#), espace de travail virtuel sous forme de jeux vidéos, ludique et innovant.

Ressources et posture



[Outil de distribution de temps de parole](#), La braise est un espace contenant une boîte à outils pour la facilitation.



[Ressources et solutions digitales](#) conçues par les Centres Sociaux Connectés



Pour celles et ceux qui veulent aller plus loin, [un ouvrage sur design pédagogique](#).



[Concept de Communication Non Violente](#), notion et principes de bases.